

İÇİNDEKİLER

1.	AFYONKARAHİSAR TİCARET VE SANAYİ ODASI	1
2.	KAVŞAK NOKTA AFYONKARAHİSAR	1
3.	SEKTÖRLER	2
3.1.	Mermerin Başkenti Afyonkarahisar	2
3.2.	Hayvancılık ve Hayvansal Mamulleri Sektörü	3
3.3.	Şekerleme Sektörü	4
3.4.	Sanayi	4
3.5.	Seracılık	4
3.6.	Termal Turizmin Başkenti Afyonkarahisar	5
4.	2017 YILI AFYONKARAHİSAR İHRACATI	6
4.1.	Afyonkarahisar İhracat Değişimi 2016/2017 (\$)	6
4.2.	İllerin 2017 Yılı İhracat Sıralaması (1000 \$)	7
4.3.	2017 Yılı Afyonkarahisar En Çok İhracat Yapılan İlk 10 Ülke (1000 \$)	7
4.4.	2017 Yılı Afyonkarahisar En Çok İhracatı Yapılan İlk 10 Sektör (1000 \$)	8
4.5.	Yıllar İtibariyle Yumurta İhracat Tutarı ve Kilogramı (\$)	8
4.6.	2005-2017 Türkiye ve Afyonkarahisar Doğaltaş İhracatı (\$)	9
4.7.	2015-2016-2017 Yılı Madencilik Ürünleri İhracat Sıralaması İllere Göre (1000 \$)	9
4.8.	Afyonkarahisar İhracatçı Firma Sayısı	10
4.9.	Afyonkarahisar İhracat Kilogram Değeri 2010/2017	10
4.10.	Yıllar İtibariyle Afyonkarahisar İhracat ve İthalat Değişimi 2017 (\$)	11
5.	2017 YILI AFYONKARAHİSAR İTHALATI	11
5.1.	İllerin 2017 Yılı İthalat Sıralaması (\$)	12
5.2.	2017 Yılında En Çok İthalat Gerçekleştirdiğimiz İlk 5 Ülke (\$)	12
5.3.	2017 Yılında En Çok İthalat Gerçekleştirdiğimiz İlk 5 Sektör (\$)	13
6.	2017 AFYONKARAHİSAR BANKACILIK, ŞİRKET, MOTORLU TAŞIT ve KONUT VERİLERİ	13
6.1.	Bankacılık İstatistikleri	13
6.2.	Afyonkarahisar 2017 Yılı Çek İstatistikleri	13
6.3.	2016/2017 Yılı Kurulan ve Kapanan Şirket İstatistikleri	14
6.4.	2017 Yılı Motorlu Taşıtlar İstatistikleri	14
6.5.	2017 Yılı Konut Satış İstatistikleri	14

1. AFYONKARAHİSAR TİCARET VE SANAYİ ODASI



Afyonkarahisar Ticaret ve Sanayi Odası, tüm Odaların kuruluş gayesi olan, üyelerinin müşterek ihtiyaçlarını karşılamak, mesleki faaliyetlerini kolaylaştırmak mesleğin genel menfaatlere uygun olarak gelişmesini sağlamak, mensuplarının birbirleriyle ve halk ile olan ilişkilerinde dürüstlüğü ve

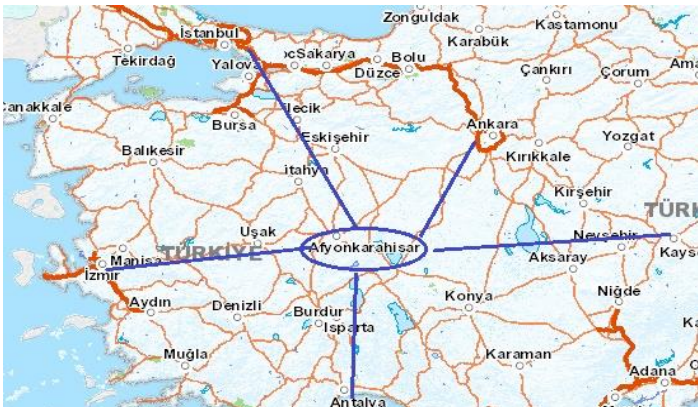
güveni hâkim kılmak, meslek disiplini, ahlak ve tesanüdünü korumak gibi aynı amaç ve görev çerçevesinde, 1891 yılında, Afyonkarahisar'lı işadamlarının teşebbüsü ile hizmete başlamıştır.

Afyonkarahisar'ın ve bölgenin ticaret ve sanayi yapısının ülke ekonomisine daha fazla katkı yaratır yönde biçimlenmesi, üyelerinin mesleki faaliyetlerini uygun koşullarda yürütebilmeleri ve karşılaştıkları sorunların çözümlenebilmesi amacıyla kurulan Afyonkarahisar Ticaret ve Sanayi Odası bugün ilimizin önde gelen meslek kuruluşudur.

Odamız 2017 sonu itibariyle ile 4.865 faal toplamda da 6.158 üyesiyle Afyonkarahisar'ın en güçlü sivil toplum kuruluşu olarak ilimiz iş âlemine öncülük edilmesi noktasında, bağlı olduğu 5174 sayılı yasayla belirlenen görevlerinin yanında, ilimizde ekonomik hayatı doğrudan ve dolaylı etkileyebilecek her konu ve gelişmeye önem vermekte, genel anlamda adı Afyonkarahisar olan her şeyle ilgilenmektedir.

2. KAVŞAK NOKTA AFYONKARAHİSAR

Her platformda deklare edilen Afyonkarahisar kavşak noktası sözünün ne kadar haklı ve doğru olduğuna binaen aşağıda Karayolları Genel Müdürlüğü tarafından alınan grafikte



ilimizin Doğu'yu Batı'ya, Kuzey'i Güney'e bağladığı görülmektedir.

ilimizden karayolu ile ulaşım;

Ankara'ya 246 km, Antalya'ya 292 km, İzmir'e 327 km, İstanbul'a 454 km, Kayseri'ye 521 km mesafede yer almaktadır.



Özellikle bayram tatili veya resmi tatil günleri ilimizdeki kavşak noktası kitlenmekte buna önlem alabilmek için ise kavşak noktasına üst geçit yapımı tamamlanmıştır. Ülkemizin en önemli ve en yoğun karayolu ulaşımı ilimizde gerçekleşmektedir.

3. SEKTÖRLER

Afyonkarahisar ili maden çeşitliliği ve rezervler bakımından son derece zengin bir ildir. Bunun yanında tarımsal ürünler olarak da şekerpancarı, haşhaş, patates, vişne, kiraz, erik, kayısı, elma armut, ayva, üzüm, ceviz ve badem olarak önemli üretimler vardır.

Başlıca ürünlerimiz, Mermer olmak üzere, Kırmızı et ve et ürünleri, Şekerleme (lokum, kaymaklı şeker, helva, tahin, reçel, vb.), Tavuk-Yumurta, Ayçiçek Yağı, Un-Yem, Haşhaş, Maden Suyu, Mutfak Gereçleri, Makina İmalat, Toprak Sanayi-Tuğladır.

Afyonkarahisar'da uzmanlaşma sağlamış sektörler; mermer, gıda ve hayvancılık ile termal turizm ve seracılık sektörleridir.

3.1. Mermerin Başkenti Afyonkarahisar

Mermerin başkenti olarak anılan ilimizde 3 bin yıldan fazla süredir mermercilik yapılıyor. Bölgenin zengin ocaklarından çıkarılan mermer blokları, binlerce yıldır bu şehirde işleniyor ve gerek ülkemizin gerekse dünyanın birçok ünlü eserine estetik değer katmaya devam ediyor.

Madencilik sektörünün en önde gelen ihracat ve önemli bir istihdam kaynağı olan doğal taş sektörünün ülkemiz ekonomisi içindeki önemi oldukça büyüktür. Doğal taş ihracatı denilince de ilk akla gelen illerin başında da Afyonkarahisar gelmektedir.

2017 yılında Afyonkarahisar'dan yapılan doğal taş sektörü ihracat değeri 185 milyon 432 bin dolar olmuştur. Ayrıca firmalarımızın ihraç kayıtlı satışları da olmaktadır. İlimiz firmaları il dışındaki firmalara ihraç kayıtlı satışlar yaptığından o rakamlar direkt ihracatımızı etkilememektedir.

Odamızca her yıl yapılan araştırmalar neticesinde 60 milyon dolar civarında ihraç kayıtlı doğal taş ihracatı yapıldığı tespit edilmektedir.



3.2. Hayvancılık ve Hayvansal Mamulleri Sektörü

Afyonkarahisar gıda endüstrisi açısından Türkiye’de önemli rekabet üstünlüğüne sahiptir. TÜİK verilerine göre Afyonkarahisar, en yüksek canlı hayvanlar değerine sahip 5. il durumundadır. Afyonkarahisar büyükbaş hayvan sayısı en yüksek 8. ildir. Ayrıca, İlimiz Türkiye’deki Küçükbaş Hayvan varlığının %1,9’una sahiptir. Afyonkarahisar küçükbaş hayvan sayısı en yüksek 15. ildir.

Ülkemizdeki kümes hayvanlarının %4,4’ü ilimizdedir. Afyonkarahisar, kümes hayvan sayısı en yüksek iller arasında ise 6. sıradadır. Yumurta üretiminde ise ilimiz Türkiye birincisidir. 2016 yılında ise toplamda 18 milyon 468 bin 607 adet yumurta tavuğu üretimi ile ilimiz Türkiye’de birinci olmuş ve Türkiye’nin %18,7’sini üretmiş bulunmaktayız.

Bu kadar çok gıda üretimi ihracatımıza da yansımaktadır. 2014 yılında yumurta ve tavuk ürünleri ihracatımız 115 milyon doları bulmuştu, bu ihracat ile Türkiye’nin toplam yumurta ihracatının %33’ü ilimizden gerçekleşmiştir. Yumurta ve tavuk ürünleri ihracatının büyük bir kısmını Irak’a yapmaktayız.

2015 yılında yaşanan olaylar ve birim fiyatının düşmesinden dolayı 2015 yılında 73 milyon dolar civarında ihracat yapılmıştır. Ege Bölgesi’nden en çok yumurta ihracatı yapan 10 firmadan 7 tanesi ilimiz firmaları olmuştur. Ayrıca 2015 yılında yumurta ihracatımız düşmesine rağmen Türkiye yumurta ihracatının yaklaşık %35’i Afyonkarahisar’dan yapılmıştır. 2017 yılı ihracatımız ise 72 milyon 812 bin dolar olarak gerçekleşmiştir

Yıllar İtibari İle Yumurta İhracatı

YIL	İHRACAT TUTARI (DOLAR)
2006	1.105.000
2014	114.834.000
2015	72.960.000
2016	58.840.000
2017	72.812.000



3.3. Şekerleme Sektörü

Afyonkarahisar’da kaymaklı şeker ve kaymaklı lokum yanı sıra, kaymak dolması (üretiminde kaymak kullanılarak yapılan akide şekerlerinin geleneksel adı), haşhaşlı lokum, kuşlokumu, sultan lokumu, sadrazam lokumu, lokum sucuğu, cevizli lokum gibi farklı lokum çeşitleriyle akide şekeri, helva şekeri, pişmaniye gibi şekerlemeler en önemli şekerleme ürünleridir.

Afyonkarahisar’da geleneksel olarak üretilen kaymak ilimize özgü çeşitli gıda ürünleri ve özellikle şekerleme ve tatlıların üretiminde önemli bir yer oynamaktadır.

İlimizin en önemli sektörlerinden birisi olan Şeker ve Şekerleme ürünleri ihracatı son yıllarda büyük bir artış göstermektedir **2010 yılında 1 milyon 720 bin dolar olan ihracatımız 2017 yılında 8 milyon doları bulmuştur.**

3.4. Sanayi

Afyonkarahisar Organize Sanayi Bölgesi, İlimizde, Valilik, Belediye Başkanlığı ve Ticaret ve Sanayi Odası Başkanlığı ile oluşturulmuş müteşebbis teşekkülün girişimleriyle, 27.03.1980 tarihinde kurulmuştur.

İlimizdeki 7 ilçede üretim aşamasına geçmiş 7 adet, toplamda ise 9 adet OSB bulunmaktadır. İlimizde üretim aşamasına geçmiş OSB’ler Afyonkarahisar Merkez, Bolvadin, Dinar, Emirdağ, İncehisar (Mermer İhtisas), Sandıklı ve Şuhut’ta bulunmaktadır. Üretime geçme aşamasında olan Dazkırı ve Afyon II. Organize Sanayi Bölgesi’dir.

Ayrıca, Merkez ilçede ikinci, Dazkırı’da ise Dokuma-Konfeksiyon İhtisas OSB kurulması için girişimler devam etmektedir. Ülke genelindeki 284 OSB'nin %3'ünden fazlasının Afyonkarahisar'da bulunması ilimizdeki sanayi gelişiminin yaygın olduğunu göstermektedir.

3.5. Seracılık

Afyonkarahisar’da niteliklerine göre örtü altı tarım alanlarına baktığımız zaman yıldan yıla artış görülmektedir. 2010 yılında 170 dekar seramız bulunurken 2016 yılı sonu itibariyle bu rakam 648 dekara kadar çıkmıştır.

2016 yılında ilimiz örtü altı tarım alanında Türkiye sıralamasında 648 dekar ile 25’inci sırada yer almaktadır. 2016 yılında Türkiye’de toplam örtü altı tarım alanı 691.707 dekar olarak görülmektedir. Bunun yaklaşık %10’u ilimizde bulunmaktadır.

İlimizde bulunan seralarda çoğunlukla domates üretilmektedir. 2016 yılında 44.916 ton domates üretimi gerçekleşmiştir. İl Gıda Tarım ve Hayvancılık Müdürlüğünden aldığımız verilere göre metre kareden 45 ile 50 kg arası domates üretimi gerçekleştirildiği bildirilmiştir.



Burada önemli bir hususa değinmekte fayda var bahsi geçen üretimimiz klasik seracılık ile değil termal kaynaklarımızı kullanarak topraksız tarım uygulaması ile yapılmaktadır. Termal kaynaklı topraksız seracılıkta da ülkemizde öncü konumundayız.

***Not: 2017 Seracılık verileri henüz açıklanmadı**

3.6. Termal Turizmin Başkenti Afyonkarahisar

Jeotermal kaynaklı seracılığın gelişim gösterdiği ilimizde özellikle termal turizm odağında yurt içinden ve yurt dışından gelen turist sayısı yıldan yıla artış göstermektedir.

Termal turizmin olanakları diğer turizmlerden her zaman farklıdır en önemli farkları; 12 ay turizm yapma imkânı, termal tesislerde insan sağlığını iyileştirici aktivitelerin yanı sıra eğlence ve dinlenme olanaklarının da bulunmasıdır.

Son yıllarda turizmin yıl boyunca yoğunluk kazanması için Turizm Bakanlığınca, turizmi çeşitlendirme politikası uygulanmıştır. Bu çeşitlendirme içerisinde ilimizde en önemli alan ise kaplıca ve ılıca yönünden termal turizmdir. 12 ay boyunca turizm faaliyeti devam edebilmektedir. Afyonkarahisar Türkiye’de kaplıca ve ılıca yönünden sayılı iller arasındadır. Bu sebeple son yıllarda fertler, şirketler ve kooperatifler termal turizme yönelik yatırımlara yönelmişlerdir. Yapılan ve yapılacak olan bu yatırımların sonunda Afyonkarahisar turizmde hak ettiği yerini alacaktır. Kaplıcaları, zengin tabiat yapısı, tarihî eserleri, alternatif turizm çeşitliliği, kültür ve inanç turizmi, festival ve şenlikler gibi çeşitli turizm değerlerine sahip olan Afyonkarahisar, Anadolu'nun batı yakasında bir kavşak noktası olup, doğuyu batıya, kuzeyi güneye bağlayan tabii bir kapı konumundadır. Bu yüzden turizm potansiyeli yönüyle ülkemizin sayılı illeri arasındadır.

Son yıllarda Turizm sektöründe, 4 ve 5 yıldızlı yeni otellerimiz faaliyete geçmiş, bu da “Termal Başkent” olmamızı pekiştirmiştir.

İl Kültür ve Turizm Müdürlüğünün verilerine göre; İlimizde faal 10 adet 5 yıldızlı otel vardır. 1 tane 5 yıldızlı otelimizde bitmiş faale geçmesi beklenmektedir. Toplam 11 adet 5 yıldızlı otelin yatak kapasitesi 7.200’dür. İlimizin toplam yatak kapasitesi ise inşaat halinde olanlar dâhil 26.857’ye yükselecektir.

Bedensel ve ruhsal sağlığı kapsayan ve dünya genelinde Wellness olarak adlandırılan sağlık turizmi için ilimiz otellerine gelenlerin sayısı oldukça çoktur. İlimizde 650 bin metrekarelik alanda kurulan spor kompleksindeki 15 bin kapasiteli Afyon Arena Stadyumu, 12 futbol sahası, 3 spor salonu, su kayağı tesisi, tam ve yarı olimpik yüzme tesisleri, güreş eğitim merkezi ve atletizm salonlarıyla dikkat çekmektedir.



Afyonkarahisar, termal turizm, kongre ve sađlık turizminin merkezi olmasının yanında spor turizminin de merkezi olma yolunda ilerlemektedir. Yurtiçi ve yurtdışından futbol takımları kamp programları için hem otellerimizden hem de spor kompleksimizden faydalanmaktadırlar.

4. 2017 YILI AFYONKARAHİSAR İHRACATI

İlimizin 2017 yılı toplam ihracatımız yüzde 7,44 yükselerek 313 milyon 442 bin dolar olmuştur. 2016 yılı toplam ihracatımız 291 milyon 727 bin dolardı.

2017 yılı ihraç kayıtlı satışlarımız ise 63 milyon 673 bin dolar gerçekleşmiştir.

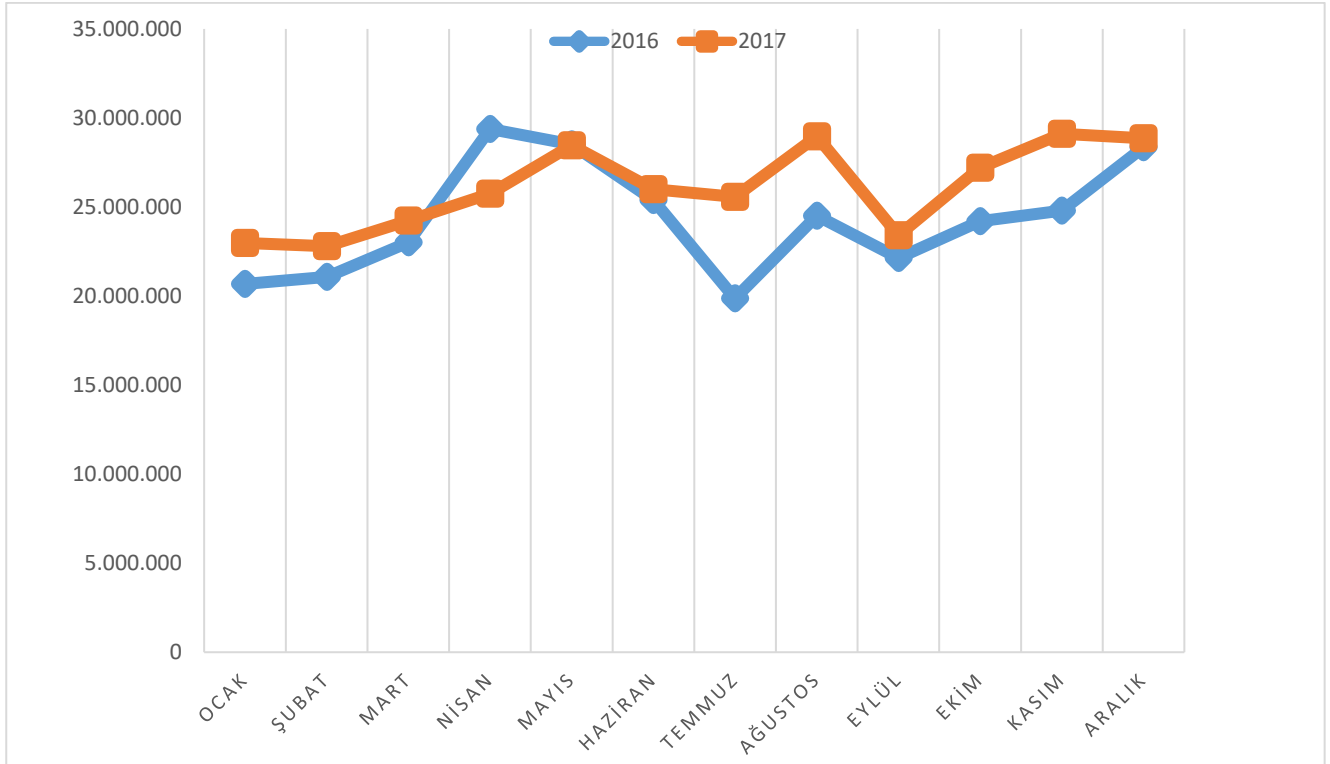
2017 yılında toplam 122 ülke 5 serbest bölgeye ihracat yapılmıştır.

İller sıralamasında Afyonkarahisar 2017 yılında 1 basamak yükselerek 81 il içerisinde 29'uncu sırada yer almıştır.

2016 yılında 301 olan ihracatçı firma sayımız 2017 yılsonu itibariyle 324'e çıkmıştır.

2016 yılında ihracatımızın kilogram değeri 0,50 dolar iken 2017 yılında bu rakam 0,44 dolara gerilemiştir.

4.1. Afyonkarahisar İhracat Deđiřimi 2016/2017 (\$)





4.2. İllerin 2017 Yılı İhracat Sıralaması (1000 \$)

SIRA	İLLER	İHRACAT TUTARI
1	İSTANBUL	62.702.601,39
2	BURSA	14.058.093,54
3	KOCAELİ	12.536.935,61
4	İZMİR	8.758.035,90
5	ANKARA	6.591.461,47
.	.	.
.	.	.
.	.	.
28	ELAZIĞ	318.731,46
29	AFYONKARAHİSAR	313.441,57
30	KARAMAN	309.966,07

4.3. 2017 Yılı Afyonkarahisar En Çok İhracat Yapılan İlk 10 Ülke (1000 \$)

ÜLKE	2016	2017	DEĞ.
IRAK	65.500,46	84.254,92	28,63%
ABD	54.011,33	49.624,13	-8,12%
ÇİN	30.739,23	45.456,15	47,88%
FRANSA	23.709,20	24.299,27	2,49%
ALMANYA	7.546,65	7.701,04	2,05%
AVUSTRALYA	8.042,28	6.925,36	-13,89%
BELÇİKA	6.360,03	6.438,94	1,24%
İSRAİL	4.538,81	5.784,43	27,44%
SUUDİ ARABİSTAN	6.732,73	5.770,07	-14,30%
BİRLEŞİK KRALLIK	5.740,36	4.910,33	-14,46%



4.4. 2017 Yılı Afyonkarahisar En Çok İhracatı Yapılan İlk 10 Sektör (1000 \$)

SEKTÖR	2016	2017	DEĞ.
Madencilik Ürünleri	170.646,13	185.432,03	8,66%
Su Ürünleri ve Hayvansal Mamuller	67.408,78	86.091,53	27,72%
Demir ve Demir Dışı Metaller	9.551,82	9.058,36	-5,17%
Kimyevi Maddeler ve Mamulleri	6.335,82	6.582,55	3,89%
Meyve Sebze Mamulleri	7.669,51	5.611,09	-26,84%
Çimento Cam Seramik ve Toprak Ürünleri	3.005,23	4.289,59	42,74%
Makine ve Aksamları	2.487,85	4.136,88	66,28%
Hububat, Bakliyat, Yağlı Tohumlar ve Mamulleri	15.256,73	3.946,35	-74,13%
Yaş Meyve ve Sebze	1.348,69	1.293,64	-4,08%
Çelik	2.314,00	1.239,19	-46,45%
Otomotiv Endüstrisi	1.268,61	1.180,12	-6,98%
Kuru Meyve ve Mamulleri	1.105,25	1.156,14	4,60%
Hazır Giyim ve Konfeksiyon	535,40	997,33	86,28%
Mobilya, Kâğıt ve Orman Ürünleri	562,78	868,12	54,25%
Savunma ve Havacılık Sanayii	455,55	626,37	37,50%

4.5. Yıllar İtibariyle Yumurta İhracat Tutarı ve Kilogramı (\$)

YIL	İHRACAT TUTARI (DOLAR)	İHRACAT KG
2010	30.193.000	22.493.785
2011	68.729.000	51.271.834
2012	90.500.000	67.708.655
2013	110.236.000	79.969.336
2014	114.834.000	91.273.947
2015	72.960.000	71.072.870
2016	58.840.000	49.715.003
2017	72.812.000	81.975.366



4.6. 2005-2017 Türkiye ve Afyonkarahisar Doğaltaş İhracatı (\$)

YIL	AFYONKARAHİSAR İHRACAT DEĞERİ (\$)	TÜRKİYE İHRACAT DEĞERİ (\$)	AFYONKARAHİSAR'IN İHRACAT PAYI
2005	91.161.000	805.235.000	11,32%
2006	116.050.000	1.025.938.000	11,31%
2007	142.155.000	1.241.672.000	11,45%
2008	145.201.000	1.415.152.000	10,26%
2009	116.107.000	1.240.679.000	9,36%
2010	139.489.000	1.571.095.000	8,88%
2011	146.664.000	1.677.104.000	8,75%
2012	158.089.000	1.900.803.000	8,32%
2013	180.484.000	2.221.264.000	8,13%
2014	180.989.000	2.128.042.000	8,50%
2015	176.955.000	1.907.225.000	9,28%
2016	170.465.000	1.805.889.000	9,43%
2017	185.432.000	2.048.092.000	9,05%

4.7. 2015-2016-2017 Yılı Madencilik Ürünleri İhracat Sıralaması İllere Göre(1000\$)

2015 YILI			2016 YILI			2017 YILI		
1	İstanbul	1.163.572	1	İstanbul	1.095.570	1	İstanbul	1.361.020,65
2	Ankara	609.613	2	Ankara	566.195	2	Ankara	672.546,98
3	İzmir	232.113	3	Elazığ	224.192	3	Elazığ	294.558,28
4	Denizli	194.366	4	Antalya	222.949	4	Antalya	270.173,85
5	Antalya	179.885	5	İzmir	208.537	5	İzmir	231.963,97
6	Afyon	177.133	6	Denizli	201.268	6	Denizli	229.335,99
7	Elazığ	149.371	7	Afyon	170.465	7	Afyon	185.432,41
8	Rize	132.683	8	Burdur	128.802	8	Burdur	154.649,76
9	Burdur	131.782	9	Aydın	108.098	9	Bursa	129.889,58
10	Bursa	105.020	10	Rize	103.359	10	Aydın	125.852,33

*Not: İller sıralamasında sadece doğaltaş ihracatı baz alınmayıp madencilik sektörü ihracatı baz alınmıştır.



4.8. Afyonkarahisar İhracatçı Firma Sayısı

YIL	FİRMA SAYISI
2010	211
2011	227
2012	217
2013	231
2014	248
2015	273
2016	301
2017	324

2016 yılındaki 301 ihracatçı firmamızın 81 tanesi Odamız Dış Ticaret Servisinde İhracat Belge onay işlemlerini gerçekleştirmiştir.

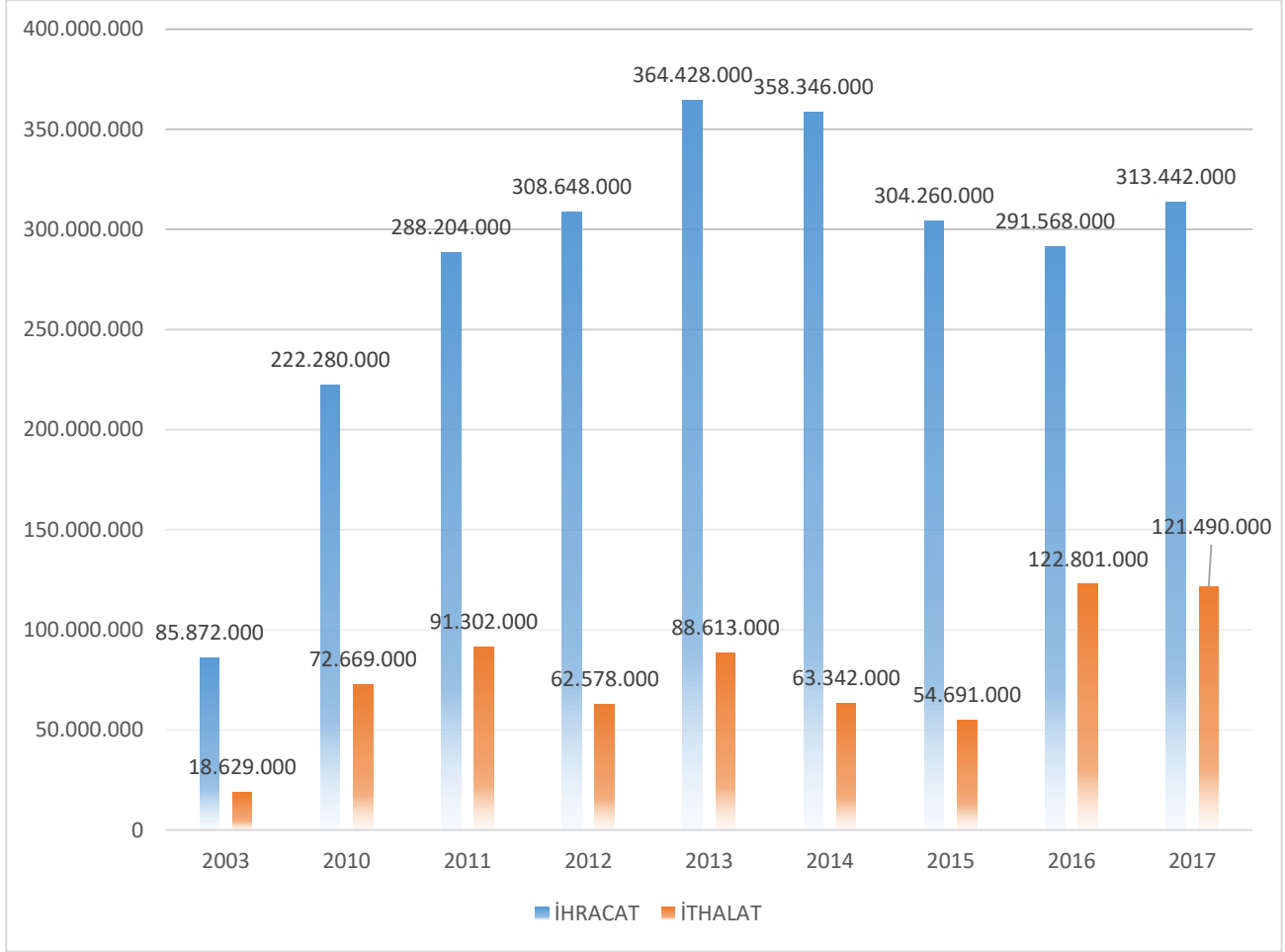
2017 yılında ise 324 firmanın 93'ü Odamızda işlemlerini gerçekleştirmiştir.

4.9. Afyonkarahisar İhracat Kilogram Değeri 2010/2017

YIL	İHRACAT TUTARI (\$)	TOPLAM KG	İHRACAT KG DEĞERİ (\$)
2010	213.634.396,67	437.117.907,30	0.48
2011	287.858.512,55	502.450.305,28	0.57
2012	305.749.937,17	501.393.620,45	0.60
2013	364.428.132,22	589.024.848,75	0.61
2014	358.346.003,01	572.144.183,69	0.62
2015	304.004.121,02	522.599.141,87	0.58
2016	291.568.008,13	582.534.718,03	0.50
2017	313.441.569,34	698.963.956,03	0.44



4.10. Yıllar İtibariyle Afyonkarahisar İhracat ve İthalat Değişimi 2017 (\$)



İlimizin Dış Ticaret Dengesi 'ne baktığımızda **DIŞ TİCARET FAZLALIĞI** veren ender illerden bir tanesiyiz. 2017 yılında 1 dolarlık ithalata karşılık 2.58 dolar ihracat yaparak ülke ekonomisine artı olarak destek vermekteyiz.

5. 2017 YILI AFYONKARAHİSAR İTHALATI

İlimiz 2017 yılı ithalatı geçen seneye göre %0.28 oranında artarak 121 milyon 490 bin dolar olmuştur.

2016 yılı İthalatımız 121 milyon 148 bin dolardı.

Afyonkarahisar 2017 yılında en çok ithalat gerçekleştiren iller sıralamasında 44. sırada yer almıştır. (2016 yılında 40.sırada yer almıştı.)



5.1. İllerin 2017 Yılı İthalat Sıralaması (\$)

SIRA	İL	İTHALAT DOLAR
1	İSTANBUL	134.679.347.285
2	ANKARA	12.508.559.212
3	KOCAELİ	11.561.832.356
4	İZMİR	9.849.196.130
5	BURSA	9.121.743.680
.	.	.
.	.	.
42	AFYONKARAHİSAR	121.489.731

5.2. 2017 Yılında En Çok İthalat Gerçekleştirdiğimiz İlk 5 Ülke (\$)

SIRA	ÜLKE	İTHALAT TUTARI (\$)
1	MALEZYA	18.386.556
2	RUSYA FEDERASYONU	16.556.924
3	ALMANYA	11.422.957
4	ÇİN HALK CUMHURİYETİ	10.516.301
5	VİETNAM	8.264.604



5.3. 2017 Yılında En Çok İthalat Gerçekleştirdiğimiz İlk 5 Sektör (\$)

SIRA	SEKTÖR	İTHALAT TUTARI (\$)
1	Elektrikli makina ve cihazlar, ses kaydetme-verme, televizyon görüntü-ses kaydetme-verme cihazları, aksam-parça-aksesuarı	32.380.496
2	Yağlı tohum ve meyveler, muhtelif tane, tohum ve meyveler, sanayide ve tıpta kullanılan bitkiler, saman ve kaba yem	23.661.677
3	Plastikler ve mamulleri	16.360.040
4	Canlı hayvanlar	7.537.380
5	Kazanlar, makinalar, mekanik cihazlar ve aletler, nükleer reaktörler, bunların aksam ve parçaları	5.904.205

6. 2017 AFYONKARAHİSAR BANKACILIK, ŞİRKET, MOTORLU TAŞIT ve KONUT VERİLERİ

6.1. Bankacılık İstatistikleri

Yurtiçi Şube Sayısı	Şubeye Düşen Nüfus	Kişi Başı Nakdi Kredi	Kişi Başı Takipteki Alacak	Kişi Başı Tasarruf Mevduatı	Kişi Başı Toplam Mevduat
91	7.791	9.461,92 TL	558,46 TL	5.433,28 TL	6.910,31 TL

6.2. Afyonkarahisar 2017 Yılı Çek İstatistikleri

İbrazında Ödenen Çeklerin		Karşılıksız Çeklerin				Protestolu Senetlerin Tutarı (Bin TL)	Karşılıksız Çek Ve Protestolu Senetlerin Toplamı (Bin TL)
Adedi	Tutarı	Adedi	Tutarı	Adede Göre Yıllık Ortalama Oran	Tutara Göre Ortalama Oran		
124.294	3.312.838	2.423	51.396	2,2	1,9	74.608	126.004



6.3. 2016/2017 Yılı Kurulan ve Kapanan Şirket İstatistikleri

İL	2017 OCAK-ARALIK (ON İKİ AYLIK)									2016 OCAK-ARALIK (ON İKİ AYLIK)						
	KURULAN			TASFİYE			KAPANAN			KURULAN			TASFİYE		KAPANAN	
	ŞİRKET	KOOP.	GER. KİŞİ TİC. İŞL.	ŞİRKET	KOOP.	ŞİRKET	KOOP.	GER. KİŞİ TİC. İŞL.	ŞİRKET	KOOP.	GER. KİŞİ TİC. İŞL.	ŞİRKET	KOOP.	ŞİRKET	KOOP.	GER. KİŞİ TİC. İŞL.
Afyon	334	11	298	37	8	59	7	90	257	12	235	50	13	56	7	135

6.4. 2017 Yılı Motorlu Taşıtlar İstatistikleri

İL	Toplam	Otomobil	Minibüs	Otobüs	Kamyonet	Kamyon	Motosiklet	Özel Amaçlı	Traktör
Toplam TR	22 218 945	12 035 978	478 618	221 885	3 642 625	838 718	3 102 800	60 099	1 838 222
Afyon	217 155	86 925	4 817	1 758	32 919	9 647	38 489	518	42 082

6.5. 2017 Yılı Konut Satış İstatistikleri

SIRA	İL	OCAK-ARALIK 2016			OCAK- ARALIK 2017								
		GENEL			GENEL			İPOTEKLİ			İPOTEKSİZ VE DİĞER		
		Toplam	İpotekli Satışlar	Diğer Satışlar	Toplam	İlk Satış	İkinci El Satış	Toplam	İlk Satış	İkinci El Satış	Toplam	İlk Satış	İkinci El Satış
33	Afyon	8.297	2.314	5.983	9.096	4.508	4.588	2.561	1.375	1.186	6.535	3.133	3.402